

# Der Online Casino Echtgeld Guide – Schritt für Schritt durch den Authentifizierungsprozess

Präsentiert von 

Das Spielen in Online Casinos ist eine einfache und sichere Sache. Damit das sichergestellt ist, vergeben die Glücksspielbehörden staatliche Lizenzen. **Eine der gesetzlichen Vorgaben ist die Authentifizierung des Kontos.** Damit soll einmal Geldwäsche vorgebeugt und ebenfalls der Spielerschutz verbessert werden. Bei manchen Anbietern wird dieser Verifizierungsprozess auch KYC (know your customer) genannt.

Der Abgleich und die Bestätigung deiner Kontodaten, ist **vor der ersten Auszahlung, zwingend vorgeschrieben.** Ebenfalls findet ab einem bestimmten Betrag einer **Online Casino Echtgeld Auszahlung** und bei einem Wechsel der Zahlungsmethode eine weitere Prüfung statt. Die Dokumente kannst du heutzutage bequem online hochladen und werden schnell vom Support geprüft. Wir zeigen dir jetzt Schritt für Schritt, wie der Prozess im Einzelnen abläuft.



*Wichtig ist, dass du bereits bei der Anmeldung deine korrekten Daten angibst. Stimmen diese später bei der Prüfung nicht überein, kann dir schlimmstenfalls die Auszahlung verweigert werden.*

## Schritt 1: der Authentifizierung: Digitalisiere deine Dokumente

Falls du deine Dokumente nicht bereits in digitaler Form hast, dann ist der erste Schritt sie tauglich für den Upload zu machen. **Nutze dafür einen Scanner oder die Handy-Kamera.** Für Android und iOS gibt es extra Scan-Apps. Du kannst aber auch einfach ein Foto machen, wichtig ist nur, dass alle Daten gut lesbar sind.

Folgende Dokumente solltest du auf jeden Fall digitalisieren:

- ◆ Fotoausweis (Personalausweis oder Reisepass)
- ◆ Strom- oder Gasrechnung der letzten Monate

Diese Dokumente fordern einige Casino zusätzlich:

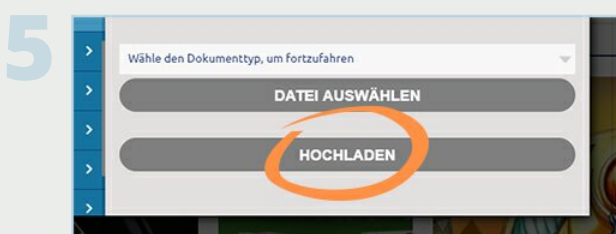
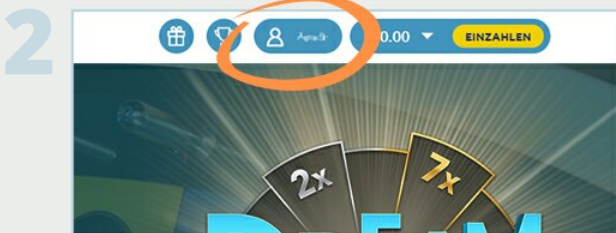

- ◆ Geburtsurkunde
- ◆ Kreditkarte (Vorder- und Rückseite)

Bei der Kreditkarte ist es ratsam, die mittleren Ziffern zu schwärzen. Wichtig ist, dass die letzten vier Ziffern sichtbar sind. Auch sollte der CVC Code unbedingt geschwärzt werden. Falls du dir unsicher bist, welche Dokumente erforderlich sind und welche Informationen sie enthalten sollen, dann wende dich im Zweifelsfall an den Support.



## Schritt 2: der Authentifizierung: Die Dokumente ans Casinos schicken

Nachdem du die geforderten Dokumente vorbereitet hast, ist der Rest einfach und schnell erledigt. Melde dich dazu in deinem Echtgeld Casino an und gehe auf dein Konto. Meist findest du dort gut sichtbar einen Button, der für das Hochladen der Dokumente ist. Drücke dort drauf und folge den Anweisungen zum Upload. Du wählst dazu entweder die Datei auf dem PC oder Smartphone aus beziehungsweise ziehst die Datei mit der Maus ins Upload-Fenster. Danach drückst du auf "Senden". Das wars schon!



Damit ist der wichtigste Teil vorerst getan. Je nach Casino kann der Prozess sich ein wenig unterscheiden, doch prinzipiell läuft er immer gleich ab. Der Kundendienst des Echtgeld Casinos prüft nach dem Upload deine Angaben und meldet sich bei dir, falls irgendwelche Fragen sind. Nachdem die Authentifizierung und Verifizierung deines Accounts abgeschlossen ist, wird dir dann dein Gewinn ausbezahlt.